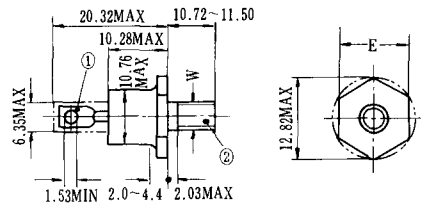


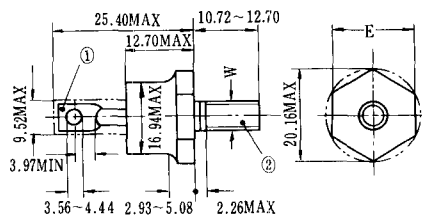
形名	社名	最大定格					順方向特性		逆方向特性		その他の特性等	外形
		VRRM	V <sub>R</sub>	I <sub>FM</sub>	I <sub>O</sub> , I <sub>FM</sub>	I <sub>FSM</sub>	I <sub>FM</sub>	測定条件	I <sub>RM</sub>	測定条件		
		(V)	(V)	(mA)	(mA)	(A)	(mA)	V <sub>F</sub> (V)	( $\mu$ A)	V <sub>R</sub> (V)		
* 1N21	日電	2.5	2							S <sub>A</sub> ' <sub>T</sub> 受信ミサ, Nr<4, Lc<8.5dB (f=3060MHz, Ploc=0.5mW)	48	
* 1N21A	日電	2.5	2							S <sub>A</sub> ' <sub>T</sub> 受信ミサ, Nr<3, Lc<7.5dB (f=3060MHz, Ploc=0.5mW)	48	
* 1N21B	日電	2.5	2							S <sub>A</sub> ' <sub>T</sub> 受信ミサ, Nr<2, Lc<6.5dB (f=3060MHz, Ploc=0.5mW)	48	
* 1N21BM	日電	2.5	2							S <sub>A</sub> ' <sub>T</sub> 受信ミサ, 1N21Bと同特性 Matched Pair	48	
* 1N21BMR	日電	2.5	2							S <sub>A</sub> ' <sub>T</sub> 受信ミサ, 1N21Bと同特性で逆極性 Matched Pair	48	
* 1N21BR	日電	2.5	2							S <sub>A</sub> ' <sub>T</sub> 受信ミサ, 1N21Bと同特性で逆極性	48	
* 1N21C	日電	2.5	2							S <sub>A</sub> ' <sub>T</sub> 受信ミサ, Nr<1.5, Lc<5.5dB, NF<8.3dB (f=3060MHz, Ploc=0.5mW, Nif=1.5dB)	48	
* 1N21CM	日電	2.5	2							S <sub>A</sub> ' <sub>T</sub> 受信ミサ, 1N21Cと同特性 Matched Pair	48	
* 1N21CMR	日電	2.5	2							S <sub>A</sub> ' <sub>T</sub> 受信ミサ, 1N21Cと同特性で逆極性 Matched Pair	48	
* 1N21CR	日電	2.5	2							S <sub>A</sub> ' <sub>T</sub> 受信ミサ, 1N21Cと同特性で逆極性	48	
* 1N21D	日電	2.5	2							S <sub>A</sub> ' <sub>T</sub> 受信ミサ, Nr<1.3, Lc<5dB, NF<7.3dB (f=3060MHz, Ploc=0.5mW, Nif=1.5dB)	48	
* 1N21DM	日電	2.5	2							S <sub>A</sub> ' <sub>T</sub> 受信ミサ, 1N21Dと同特性 Matched Pair	48	
* 1N21DMR	日電	2.5	2							S <sub>A</sub> ' <sub>T</sub> 受信ミサ, 1N21Dと同特性で逆極性 Matched Pair	48	
* 1N21DR	日電	2.5	2							S <sub>A</sub> ' <sub>T</sub> 受信ミサ, 1N21Dと同特性で逆極性	48	
* 1N21E	日電	2.5	2							S <sub>A</sub> ' <sub>T</sub> 受信ミサ, NF<7dB (f=3060MHz, Ploc=0.5mW, Nif=1.5dB)	48	
* 1N21EM	日電	2.5	2							S <sub>A</sub> ' <sub>T</sub> 受信ミサ, 1N21Eと同特性 Matched Pair	48	
* 1N21EMR	日電	2.5	2							S <sub>A</sub> ' <sub>T</sub> 受信ミサ, 1N21Eと同特性で逆極性 Matched Pair	48	
* 1N21ER	日電	2.5	2							S <sub>A</sub> ' <sub>T</sub> 受信ミサ, 1N21Eと同特性で逆極性	48	
* 1N21F	日電	2.5	2							S <sub>A</sub> ' <sub>T</sub> 受信ミサ, NF<6dB (f=3060MHz, Ploc=0.5mW, Nif=1.5dB)	48	
* 1N21FM	日電	2.5	2							S <sub>A</sub> ' <sub>T</sub> 受信ミサ, 1N21Fと同特性 Matched Pair	48	
* 1N21FMR	日電	2.5	2							S <sub>A</sub> ' <sub>T</sub> 受信ミサ, 1N21Fと同特性で逆極性 Matched Pair	48	
* 1N21FR	日電	2.5	2							S <sub>A</sub> ' <sub>T</sub> 受信ミサ, 1N21Fと同特性で逆極性	48	
* 1N21G	日電	2.5	2							S <sub>A</sub> ' <sub>T</sub> 受信ミサ, NF<5.5dB (f=3060MHz, Ploc=0.5mW, Nif=1.5dB)	48	
* 1N21GM	日電	2.5	2							S <sub>A</sub> ' <sub>T</sub> 受信ミサ, 1N21Gと同特性 Matched Pair	48	
* 1N21GMR	日電	2.5	2							S <sub>A</sub> ' <sub>T</sub> 受信ミサ, 1N21Gと同特性で逆極性 Matched Pair	48	
* 1N21GR	日電	2.5	2							S <sub>A</sub> ' <sub>T</sub> 受信ミサ, 1N21Gと同特性で逆極性	48	
* 1N21WD	日電	2.5	2							S <sub>A</sub> ' <sub>T</sub> 受信ミサ, 1N21Dと同特性で可逆極性	48	
* 1N21WDM	日電	2.5	2							S <sub>A</sub> ' <sub>T</sub> 受信ミサ, 1N21Dと同特性で可逆極性 Matched Pair	48	
* 1N21WE	日電	2.5	2							S <sub>A</sub> ' <sub>T</sub> 受信ミサ, 1N21Eと同特性で可逆極性	48	
* 1N21WEM	日電	2.5	2							S <sub>A</sub> ' <sub>T</sub> 受信ミサ, 1N21Eと同特性で可逆極性 Matched Pair	48	
* 1N21WF	日電	2.5	2							S <sub>A</sub> ' <sub>T</sub> 受信ミサ, 1N21Fと同特性で可逆極性	48	
* 1N21WFM	日電	2.5	2							S <sub>A</sub> ' <sub>T</sub> 受信ミサ, 1N21Fと同特性で可逆極性 Matched Pair	48	
* 1N21WG	日電	2.5	2							S <sub>A</sub> ' <sub>T</sub> 受信ミサ, 1N21Gと同特性で可逆極性	48	
* 1N21WGM	日電	2.5	2							S <sub>A</sub> ' <sub>T</sub> 受信ミサ, 1N21Gと同特性で可逆極性 Matched Pair	48	
* 1N22	日電	4	3							弱電界検出用, 最小電流感度 5 $\mu$ A (f=10000MHz, 局発入力12 $\mu$ W)	48	
* 1N22WA	日電	4	3							弱電界検出用, I <sub>o</sub> >0.004mA (f=9375MHz, Ploc=0.12mW)	50H	
* 1N22WB	日電	4	3							弱電界検出用, I <sub>o</sub> >0.01mA (f=9375MHz, Ploc=0.012mW)	50H	
* 1N23	日電	4	3		30					Xバンド受信ミサ, Nr<3, Lc<10dB (f=9375MHz, Ploc=1mW)	48	
* 1N23A	日電	4	3							Xバンド受信ミサ, Nr<2.7, Lc<8dB (f=9375MHz, Ploc=1mW)	48	
* 1N23B	日電	4	3							Xバンド受信ミサ, Nr<2.7, Lc<6.5dB (f=9375MHz, Ploc=1mW)	48	
* 1N23BM	日電	4	3							Xバンド受信ミサ, 1N23Bと同特性 Matched Pair	48	
* 1N23BMR	日電	4	3							Xバンド受信ミサ, 1N23Bと同特性で逆極性 Matched Pair	48	
* 1N23BR	日電	4	3							Xバンド受信ミサ, 1N23Bと同特性で逆極性	48	
* 1N23C	日電	4	3							Xバンド受信ミサ, Nr<2, Lc<6dB, NF<9.5dB (f=9375MHz, Ploc=1mW, Nif=1.5dB)	48	
* 1N23CM	日電	4	3							Xバンド受信ミサ, 1N23Cと同特性 Matched Pair	48	

図41, 41U



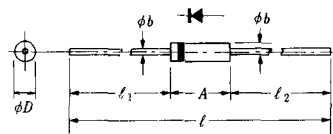
(注) 端子の角度と形は鎖線の中にある限り任意である。  
 E寸法の標準値は10.0mm, 11.0mm, 12.0mmのいずれかである。  
 行末は11.0mmが優先すべきである。  
 WがメートルネジM5であるものは図41。  
 EIAJ標準外形 SC-10  
 Wがインチネジ10-32UNF-2Aであるものは図41U。  
 EIAJ標準外形 SC-10U。

図42, 42U



(注) 端子の角度と形は鎖線の中にある限り任意である。  
 E寸法の標準値は16.0mm, 17.0mmのいずれかである。  
 行末は17.0mmが優先すべきである。  
 WがメートルネジM6であるものは図42。  
 EIAJ標準外形 SC-11  
 Wがインチネジ1/8-28UNF-2Aであるものは図42U。  
 EIAJ標準外形 SC-11U

図43



外形番号	A	φD	φb	l <sub>1</sub> (φD-F)	l <sub>2</sub> (F-f)	l (全長)
43A	10±0.2	3.0±0.2	0.6	27MIN	27MIN	
43B	12±0.2	3.0±0.2	0.6	27MIN	27MIN	
43C	12 <sup>±0.25</sup>	4.0±0.2	0.5	32.7±0.2		73MIN
43D	15 <sup>±0.25</sup>	4.0±0.2	0.6	32±0.2		73MIN
43E	16 <sup>±0.25</sup>	5.5±0.5	0.6	32±1.5		73MIN
43F	22	7.5	1.2	20MIN	20MIN	

図44

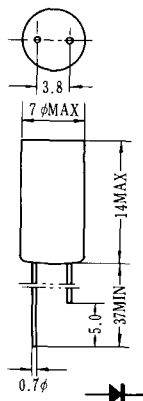


図45

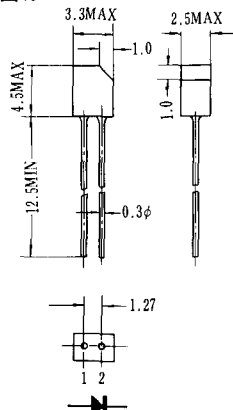


図46

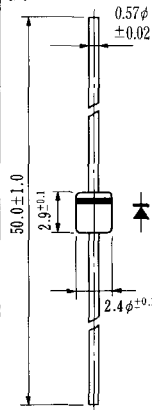


図47

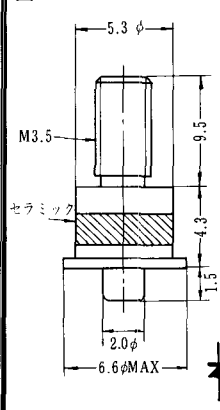


図48

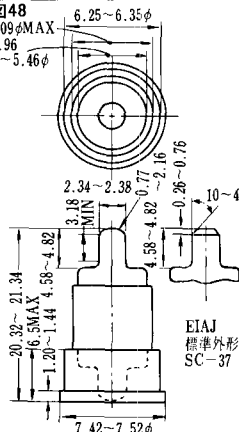


図49

